

# Ръководство на потребителя за гейминг слушалки TRUST GXT489 Fayzo

## I. Основни характеристики на слушалките:

- Бутони за контрол на слушалката: Да, контрол на силата на звука и заглушаване на микрофона
- LED индикатори: Не
- Тип връзка: 3.5 мм
- Вид кабел: кръгъл
- Дължина на кабел: 120 см
- Аудио канали: 2.0
- Честотна характеристика: 20 Hz - 20 000 Hz
- Размер на драйвера: 50 мм
- Махаш се микрофон: Да
- Чувствителност: 100 dB
- Ниво на звуково налягане: 110 dB
- Микрофон с честотна характеристика: 100 Hz - 17 000 Hz
- Специално проектирани за Гейминг
- Подходящи за: Гейминг, Fortnite, Слушане на музика, Ежедневна и домашна употреба
- Съвместими типове устройства: компютри, лаптопи, смартфони, гейминг конзоли
- Съвместими конзоли: PS4, PS5, Xbox Series S, Xbox Series X
- Съвместими софтуерни платформи: Windows, Android, Chrome OS, iOS, Linux, MacOS
- Съвместимост мобилен телефон и таблет: Да, само чрез 3,5 мм
- Системни изисквания: 3,5 мм аудио връзка

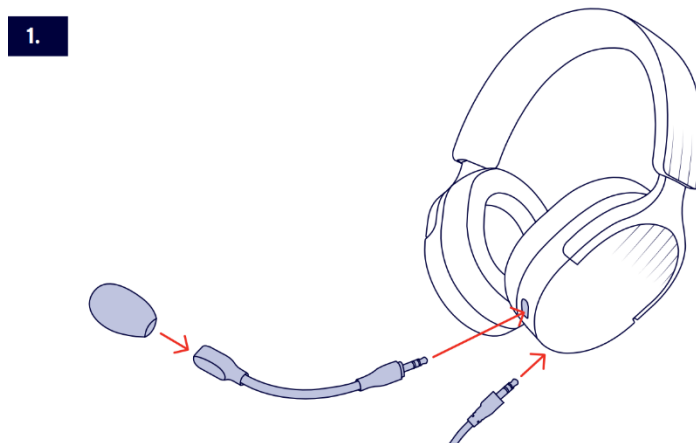
## II. Употреба:

### Преди употреба:

Моля извадете слушалките от опаковката им и се уверете, че сте премахнали всички опаковъчни материали от тях. Ако се съмнявате в целостта на опаковката или върху слушалките има видими следи от повреда недейте да ги използвате. Ако има липсващи компоненти от слушалките или аксесоарите им, моля недейте да ги използвате. В подобни случаи ви препоръчваме да потърсите помощ от търговеца от който сте закупили слушалките.

### Прикрепяне на микрофон:

Ако желаете може да прикрепите микрофона към слушалките по оказания на Изображение 1 начин.



### Свързване на слушалките:

Единственото, което трябва да направите, за да използвате вашите TRUST слушалки е да ги свържете към подходящо устройство, което разполага с 3,5 мм конектор.

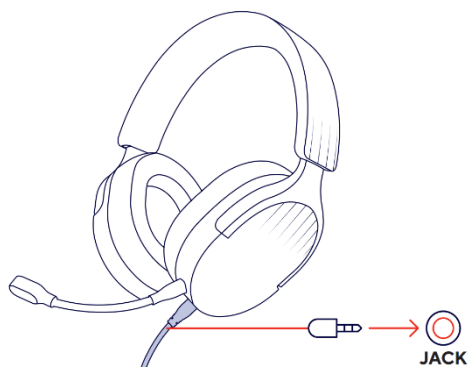
**Например:**

Може да ги свържете към смартфон, лаптоп, гейминг конзола или настолен компютър (Изображение 2).

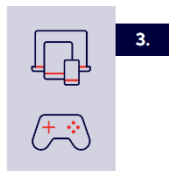
**Важно:**

Може да регулирате силата на звука и заглушаването на микрофона на слушалките чрез контролните бутони, които се намират на самите слушалки (Изображение 3).

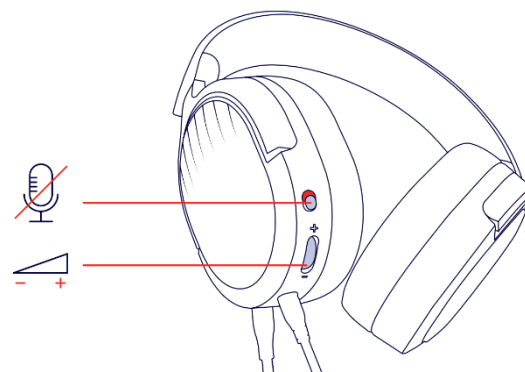
2.



Изображение 2



3.



Изображение 3